

**BILANT**  
la data de 30 septembrie 2018

cod 01		lei		
Nr. crt.	DENUMIREA INDICATORILOR	Cod rând	Sold la începutul anului	Sold la sfârșitul perioadei
A	B	C	1	2
A	ACTIVE	01	X	X
	ACTIVE NECURENTE	02	X	X
1.	Active fixe necorporale (ct. 2030000+2050000+2060000+2080100+2080200+2330000-2800300-2800500-2800800-2900400-2900500-2900800-2930100*)	03	9.104	
2.	Instalații tehnice, mijloace de transport, animale, plantații, mobilier, aparatură birotică și alte active corporale (ct. 2130100+2130200+2130300+2130400+2140000+ 2310000 -2810300-2810301-2810302-2810303-2810304-2810400-2910300-2910301-2910302-2910303-2910304-2910400-2930200*)	04	290.646	231.966
3.	Terenuri și clădiri (ct. 2110100+2110200+2120101+2120102+2120201+2120301+2120401+2120501+2120601+2120901+2310000-2810100-2810200-2810201-2810202-2810203-2810204-2810205-2810206-2810207-2810208-2910100-2910200-2910201-2910202-2910203-2910204-2910205-2910206-2910207-2910208-2930200)	05	64.432	73.536
4.	Alte active nefinanciare (ct. 2150000)	06		
5.	Active financiare necurente (investiții pe termen lung) peste un an (ct. 2600100+2600200+2600300+2650000+2670201+ 2670202+2670203+2670204+2670205+2670208-2960101-2960102-2960103-2960200), din care:	07		
	Titluri de participare (ct. 2600100+2600200+2600300-2960101-2960102-2960103)	08		
6.	Creanțe necurente – sume ce urmează a fi încasate după o perioadă mai mare de un an (ct. 4110201+4110208+4130200+4280202+4610201+ 4610209- 4910200-4960200), din care:	09	45.102	152.056
	Creanțe comerciale necurente – sume ce urmează a fi încasate după o perioadă mai mare de un an (ct. 4110201+4110208+4130200+4610201-4910200-4960200)	10	45.102	152.056
	<b>TOTAL ACTIVE NECURENTE (rd.03+04+05+06+07+09)</b>	15	<b>409.284</b>	<b>457.558</b>
	ACTIVE CURENTE	18	x	x
1.	Stocuri (ct. 3010000+3020100+3020200+3020300+3020400+3020500+3020600+3020700+3020800+3020900+3030100+3030200+3040100+3040200+3050100+3050200+3070000+3090000+3310000+3320000+3410000+3450000+3460000+3470000+3490000+3510100+3510200+3540100+3540500+3540600+3560000+3570000+3580000+3590000+3610000+3710000+ 3810000+/-3480000+/-3780000-3910000-3920100-3920200-3920300-3930000-3940100-3940500-3940600-3950100-3950200-3950300-3950400-3950600-3950700-3950800-3960000-3970000-3970100-3970200-3970300-3980000-4420803)	19	353.883	382.080
2.	Creanțe curente – sume ce urmează a fi încasate într-o perioadă mai mică de un an-	20	x	x
	Creanțe din operațiuni comerciale, avansuri și alte decontări (ct. 2320000+2340000+4090101+4090102+4110101+4110108+4130100+4180000+4250000+4280102+4610101+4610109+4730109**+4810101+4810102+4810103+4810900+4830000+4840000+4890101+4890301-4910100-4960100+5120800), din care:	21	228.337	140.269
	Decontări privind încheierea execuției bugetului de stat din anul curent (ct. 4890101+4890301)	21.1		
	Creanțe comerciale și avansuri (ct. 2320000+2340000+4090101+4090102+4110101+4110108+4130100+4180000+4250000+4280102+4610101+4610109+4730109**+4810101+4810102+4810103+4810900+4830000+4840000+4890101+4890301-4910100-4960100+5120800)	22	228.337	140.269
	Avansuri acordate (ct. 2320000+2340000+4090101+4090102)	22.1		

Nr. crt.	DENUMIREA INDICATORILOR	Cod rând	Sold la începutul anului	Sold la sfârșitul perioadei
A	B	C	1	2
	<b>Creanțe bugetare</b> (ct. 4310100**+4310200**+4310300**+4310400**+4310500**+4310600**+4310700**+4370100**+4370200**+4370300**+4420400+4420802+4440000**+4460100**+4460200**+4480200+4610102+4610104+4630000+4640000+4650100+4650200+4660401+4660402+4660500+4660900+4810101**+ 4810102**+4810103**+ 4810900**- 4970000), din care:	23		
	Creanțele bugetului general consolidat (ct. 4630000+4640000+4650100+4650200+4660401+ 4660402+ 4660500+4660900-4970000)	24		
	<b>Creanțe din operațiuni cu fonduri externe nerambursabile și fonduri de la buget</b> (ct. 4500100+4500300+4500501+4500502+4500503+4500504+4500505+4500700+4510100+4510300+4510500+4530100+4540100+4540301+4540302+4540501+4540502+4540503+4540504+4550100+4550301+4550302+4550303+4560100+4560303+4560309+4570100+4570201+4570202+4570203+4570205+4570206+4570209+4570301+4570302+4570309+4580100+4580301+4580302+4610103+4730103**+ 4740000+4760000), din care:	25		
	Sume de primit de la Comisia Europeană / alti donatori (ct. 4500100+4500300+4500501+4500502+4500503+ 4500504+ 4500505+4500700)	26		
	<b>Împrumuturi pe termen scurt acordate</b> (ct. 2670101+2670102+2670103+2670104+2670105+ 2670108+2670601+2670602+2670603+2670604+2670605+ 2670609+4680101+4680102+4680103+4680104+4680105+ 4680106+4680107+4680108+4680109+4690103+4690105+ 4690106+ 4690108+4690109)	27		
	<b>Total creanțe curente (rd. 21+23+25+27)</b>	30	228.337	140.269
3.	<b>Investiții pe termen scurt</b> (ct.5050000-5950000)	31		
4.	<b>Conturi la trezorerii și instituții de credit :</b>	32	x	x
	<b>Conturi la trezorerie, casa în lei</b> (ct. 5100000+5120101+5120501+5130101+5130301+5130302+5140101+5140301+5140302+5150101+5150103+5150301+5150500+5150600+5160101+5160301+5160302+5170101+5170301+5170302+5200100+5210100+5210300+5230000+5250101+5250102+5250301+5250302+5250400+5260000+5270000+5280000+5290101+5290201+5290301+5290400+5290901+5310101+5410101+5500101+5520000+5550101+5550400+5570101+5580101+5580201+5590101+5600101+5600300+5600401+5610101+5610300+5620101+5620300+5620401+5710100+5710300+5710400+5740101+5740102+ 5740301+5740302+5740400+5750100+5750300+5750400-7700000)	33	310.288	574.208
	Dobândă de încasat, alte valori, avansuri de trezorerie (ct. 5180701+5320100+5320200+5320300+5320400+ 5320500+5320600+5320800+5420100)	33.1		0
	depozite	34	x	x
	<b>Conturi la instituții de credit, BNR, casă în valută</b> (ct. 5110101+5110102+5120102+5120402+5120502+5130102+5130202+5140102+5140202+5150102+5150202+5150302+5160102+5160202+5170102+5170202+5290102+5290202+5290302+5290902+5310402+5410102+5410202+5500102+5550102+5550202+5570202+5580102+5580202+5580302+5580303+5590102+5590202+5600102+5600103+5600402+5610102+5610103+5620102+5620103+5620402)	35	0	
	Dobândă de încasat, avansuri de trezorerie (ct.5180702+5420200)	35.1		
	depozite	36	x	x
	<b>Total disponibilități și alte valori (rd.33+33.1+35+35.1)</b>	40	310.288	574.208

Nr. crt.	DENUMIREA INDICATORILOR	Cod rând	Sold la începutul anului	Sold la sfârșitul perioadei
A	B	C	1	2
5.	Conturi de disponibilități ale Trezoreriei Centrale și ale trezoreriilor teritoriale (ct. 5120600+5120700+5120901+5120902+5121000+ 5121100+ 5240100+5240200+5240300+5550101+5550102+ 5550103 -7700000)	41		
	Dobândă de încasat (ct. 5320400+5180701+5180702)	41.1		
6.	Cheltuieli în avans (ct. 4710000)	42	15	0
7.	TOTAL ACTIVE CURENTE (rd.19+30+31+40+41+41.1+42)	45	892.523	1.096.557
8.	TOTAL ACTIVE (rd.15+45)	46	1.301.807	1.554.115
B	DATORII	50	x	x
	DATORII NECURENTE- sume ce urmează a fi plătite după-o perioadă mai mare de un an	51	x	x
	Sume necurente- sume ce urmează a fi plătite după o perioadă mai mare de un an (ct. 2690200+4010200+4030200+4040200+4050200+ 4280201+ 4620201+4620209+5090000), din care:	52		
	Datorii comerciale (ct.4010200+4030200+4040200+4050200+4620201)	53		
2.	Împrumuturi pe termen lung (ct. 1610200+1620200+1630200+1640200+1650200+ 1660201+1660202+1660203+1660204+1670201+1670202+ 1670203+1670208+1670209-1690200)	54		
3.	Provizioane (ct. 1510201+1510202+1510203+1510204+1510208)	55		
	TOTAL DATORII NECURENTE (rd.52+54+55)	58	0	0
	DATORII CURENTE - sume ce urmează a fi plătite într-o perioadă de până la un an	59	x	x
1.	Datorii comerciale, avansuri și alte decontări (ct. 2690100+4010100+4030100+4040100+4050100+ 4080000+4190000+4620101+4620109+4730109+4810101+ 4810102+4810103+4810900+ 4830000+4840000+4890201+ 5090000+5120800), din care:	60		350
	Decontări privind încheierea execuției bugetului de stat din anul curent (ct. 4890201)	60.1		
	Datorii comerciale și avansuri (ct. 4010100+4030100+4040100+4050100+ 4080000+ 4190000+ 4620101), din care:	61		
	Avansuri primite (ct.4190000)	61.1		
2.	Datorii către bugete (ct. 4310100+4310200+4310300+4310400+4310500+4310600+ 4310700+4370100+4370200+4370300+4400000+4410000+ 4420300+4420801+4440000+4460100+4460200+4480100+ 4550501+4550502+4550503+4620109+4670100+4670200+ 4670300+ 4670400+4670500+4670900+ 4730109+4810900), din care:	62	26.870	27.451
	Datoriile instituțiilor publice către bugete	63	x	x
	Contribuții sociale (ct. 4310100+4310200+4310300+4310400+4310500+ 4310600+4310700+4370100+4370200+4370300)	63.1	20.583	24.109
	Sume datorate bugetului din Fonduri externe nerambursabile (ct.4550501+4550502+4550503)	64		
3.	Datorii din operațiuni cu Fonduri externe nerambursabile și fonduri de la buget, alte datorii către alte organisme internaționale (ct. 4500200+4500400+4500600+4510200+4510401+ 4540402+4540409+4510601+4510602+4510603+4510605+ 4510606+4510609+4520100+4520200+4530200+4540200+ 4540401+4540402+4540601+4540602+4540603+4550200+ 4550401+4550402+4550403+4550404+4550409+4560400+ 4580401+4580402+4580501+4580502+4590000+4620103+ 4730103+ 4760000)	65		9.556

Nr. crt.	DENUMIREA INDICATORILOR	Cod rând	Sold la începutul anului	Sold la sfârșitul perioadei
A	B	C	1	2
	din care: sume datorate Comisiei Europene / alti donatori (ct.4500200+4500400+4500600+4590000+4620103)	66		
4.	împrumuturi pe termen scurt - sume ce urmează a fi plătite într-o perioadă de până la un an (ct. 5180601+5180603+5180604+5180605+5180606+5180608+5180609+5180800+5190101+5190102+5190103+5190104+5190105+5190106+5190107+5190108+5190109+ 5190110+5190180+5190190 )	70		
5.	împrumuturi pe termen lung – sume ce urmează a fi plătite în cursul exercițiului curent (ct. 1610100+1620100+1630100+1640100+1650100+1660101+1660102+1660103+1660104+1670101+1670102+1670103+1670108+1670109+1680100+1680200+1680300+1680400+1680500+1680701+1680702+1680703+1680708+ 1680709 -1690100)	71		
6.	Salariile angajaților(ct. 4210000+4230000+4260000+4270100+4270300+4280101)	72	38.579	49.106
7.	Alte drepturi cuvenite altor categorii de persoane (pensii, indemnizații de șomaj, burse) ((ct. 4220100+4220200+4240000+4260000+4270200+ 4270300+4290000+4380000), din care:	73		
	Pensii, indemnizații de șomaj, burse	73.1	x	x
8.	Venituri în avans (ct.4720000)	74		
9.	Provizioane (ct.1510101+1510102+1510103+1510104+1510108)	75		
10.	TOTAL DATORII CURENTE (rd.60+62+65+70+71+72+73+74+75)	78	65.449	86.463
11.	TOTAL DATORII (rd.58+78)	79	65.449	86.463
12.	ACTIVE NETE = TOTAL ACTIVE – TOTAL DATORII = CAPITALURI PROPRII (rd.80= rd.46-79 = rd.90)	80	1.236.358	1.467.652
C.	CAPITALURI PROPRII	83	x	x
1.	Rezerve, fonduri (ct.1000000+1010000+1020101+1020102+1020103+1030000+1040101+1040102+1040103+1050100+1050200+1050300+1050400+1050500+1060000+1320000+1330000+1390100)	84	110.630	110.630
2.	Rezultatul reportat sold creditor) (ct.1170000-	85	1.122.614	1.129.685
3.	Rezultatul reportat debitor) (ct.1170000- sold	86	0	0
4.	Rezultatul patrimonial al exercitiului (ct.1210000- sold creditor)	87	3.114	227.337
5.	Rezultatul patrimonial al exercitiului debitor) (ct.1210000- sold	88		
6.	TOTAL CAPITALURI PROPRII (rd.84+85-86+87-88)	90	1.236.358	1.467.652

0 0  
0 0


\*) Conturi de repartizat după natura elementelor respective.

\*\*) Solduri debitoare ale conturilor respective.

Conducătorul instituției,



Conducătorul compartimentului  
financiar - contabil



## RAPORT DE EXECUTIE BUGETARA COFOG 3

LA DATA: 30-SEP-18


Cod Fiscal IP : 4349110 Denumire IP : CASA DE CULTURA A STUDENTILOR

Sector bugetar : 01 - Bugetul de stat (administratie centrala)

Tip Indicator	Sursa finantare	Clasificatie Functionala	Clasificatie Functionala Descriere	Clasificatie Economica	Clasificatie Economica Descriere	Executie Cumulat
Venit	G - Venituri proprii si subventii	331900	Venituri din serbari si spectacole scolare, manifestari culturale, artistice si sportive			456.423,82
Venit	G - Venituri proprii si subventii	430900	Subventii pentru institutii publice			1.421.776,00
<b>TOTAL VENITURI</b>						<b>1.878.199,82</b>
Cheltuiala	G - Venituri proprii si subventii	655000	Alte cheltuieli in domeniul invatamantului	100101	Salarii de baza	541.995,00
Cheltuiala	G - Venituri proprii si subventii	655000	Alte cheltuieli in domeniul invatamantului	100105	Sporuri pentru conditii de munca	6.332,00
Cheltuiala	G - Venituri proprii si subventii	655000	Alte cheltuieli in domeniul invatamantului	100113	Indemnizatii de delegare	68,00
Cheltuiala	G - Venituri proprii si subventii	655000	Alte cheltuieli in domeniul invatamantului	100206	Vouchere de vacanta	31.150,00
Cheltuiala	G - Venituri proprii si subventii	655000	Alte cheltuieli in domeniul invatamantului	100301	Contributii de asigurari sociale de stat	8.492,00
Cheltuiala	G - Venituri proprii si subventii	655000	Alte cheltuieli in domeniul invatamantului	100302	Contributii de asigurari de somaj	269,00
Cheltuiala	G - Venituri proprii si subventii	655000	Alte cheltuieli in domeniul invatamantului	100303	Contributii de asigurari sociale de sanatate	2.795,00
Cheltuiala	G - Venituri proprii si subventii	655000	Alte cheltuieli in domeniul invatamantului	100304	Contributii de asigurari pentru accidente de munca si boli profesionale	90,00
Cheltuiala	G - Venituri proprii si subventii	655000	Alte cheltuieli in domeniul invatamantului	100306	Contributii pentru concedii si indemnizatii	457,00
Cheltuiala	G - Venituri proprii si subventii	655000	Alte cheltuieli in domeniul invatamantului	100307	Contributia asiguratorie pentru munca	11.191,00
Cheltuiala	G - Venituri proprii si subventii	655000	Alte cheltuieli in domeniul invatamantului	200101	Furnituri de birou	2.980,53
Cheltuiala	G - Venituri proprii si subventii	655000	Alte cheltuieli in domeniul invatamantului	200102	Materiale pentru curatenie	5.713,38

FXB-EXB-900

Tip Indicator	Sursa finantare	Clasificatie Functionala	Clasificatie Functionala-Descriere	Clasificatie Economica	Clasificatie Economica-Descriere	Executie Cumulat
Cheltuiala	G - Venituri proprii si subventii	655000	invatamantului			
Cheltuiala	G - Venituri proprii si subventii	655000	Alte cheltuieli in domeniul invatamantului	200103	Incalzit, iluminat si forta motrica	162.361,97
Cheltuiala	G - Venituri proprii si subventii	655000	Alte cheltuieli in domeniul invatamantului	200104	Apa, canal si salubritate	21.692,01
Cheltuiala	G - Venituri proprii si subventii	655000	Alte cheltuieli in domeniul invatamantului	200105	Carburanti si lubrifianti	19.989,20
Cheltuiala	G - Venituri proprii si subventii	655000	Alte cheltuieli in domeniul invatamantului	200106	Piese de schimb	568,19
Cheltuiala	G - Venituri proprii si subventii	655000	Alte cheltuieli in domeniul invatamantului	200108	Posta, telecomunicatii, radio, tv, internet	12.810,55
Cheltuiala	G - Venituri proprii si subventii	655000	Alte cheltuieli in domeniul invatamantului	200109	Materiale si prestari de servicii cu caracter functional	9.570,46
Cheltuiala	G - Venituri proprii si subventii	655000	Alte cheltuieli in domeniul invatamantului	200130	Alte bunuri si servicii pentru intretinere si functionare	43.009,33
Cheltuiala	G - Venituri proprii si subventii	655000	Alte cheltuieli in domeniul invatamantului	200301	Hrana pentru oameni	258,76
Cheltuiala	G - Venituri proprii si subventii	655000	Alte cheltuieli in domeniul invatamantului	200530	Alte obiecte de inventar	24.308,63
Cheltuiala	G - Venituri proprii si subventii	655000	Alte cheltuieli in domeniul invatamantului	200601	Deplasari interne, detasari, transferari	12.578,48
Cheltuiala	G - Venituri proprii si subventii	655000	Alte cheltuieli in domeniul invatamantului	200602	Deplasari in strainatate	34.747,14
Cheltuiala	G - Venituri proprii si subventii	655000	Alte cheltuieli in domeniul invatamantului	201300	Pregatire profesionala	180,00
Cheltuiala	G - Venituri proprii si subventii	655000	Alte cheltuieli in domeniul invatamantului	203003	Prime de asigurare non-viata	212,82
Cheltuiala	G - Venituri proprii si subventii	655000	Alte cheltuieli in domeniul invatamantului	203030	Alte cheltuieli cu bunuri si servicii	47.420,82
Cheltuiala	G - Venituri proprii si subventii	655000	Alte cheltuieli in domeniul invatamantului	592200	Actiuni cu caracter stiintific si social-cultural	613.038,46
<b>TOTAL CHELTUIELI</b>						<b>1.614.279,73</b>



FXB-EXB-900

## CONTUL DE REZULTAT PATRIMONIAL

la data de 30 septembrie 2018


cod 02

Nr. Crt.	DENUMIREA INDICATORULUI	cod rând	An precedent	An curent
A	B	C	1	2
I.	VENITURI OPERATIONALE	01		
1.	Venituri din impozite, taxe, contribuții de asigurări și alte venituri ale bugetelor (ct. 7300100+7300200+7310100+7310200+7320100+7330000+7340000+7350100+7350200+7350300+7350400+7350500+7350600+7360100+7390000+7450100+7450200+7450300+7450400+7450500+7450900+7460100+7460200+7460300+7460900)	02		
2.	Venituri din activități economice (ct.7210000+7220000+7510100+7510200+/-7090000)	03	464.276	461.976
3.	Finanțări, subvenții, transferuri, alocații bugetare cu destinație specială (ct.7510500+7710000+7720100+7720200+7740100+7740200+7750000+7760000+7780000+7790101+7790109)	04	1.032.358	1.421.776
4.	Alte venituri operaționale (ct. 7140000+7180000+7500000+7510300+7510400+7810200+7810300+7810401+7810402+7770000)	05		185
	TOTAL VENITURI OPERAȚIONALE (rd.02+03+04+05)	06	1.496.634	1.883.937
II.	CHELTUIELI OPERAȚIONALE	07		
1.	Salariile și contribuțiile sociale aferente angajaților (ct. 6410000+6420000+6450100+6450200+6450300+6450400+6450500+6450600+6450700+6450800+6460000+6470000)	08	462.795	613.544
2.	Subvenții și transferuri (ct. 6700000+6710000+6720000+6730000+6740000+6750000+6760000+6770000+6780000+6790000)	09	19.693	607.965
3.	Stocuri, consumabile, lucrări și servicii executate de terți (ct. 6010000+6020100+6020200+6020300+6020400+6020500+6020600+6020700+6020800+6020900+6030000+6060000+6070000+6080000+6090000+6100000+6110000+6120000+6130000+6140000+6220000+6230000+6240100+6240200+6260000+6270000+6280000+6290100)	10	729.999	365.946
4.	Cheltuieli de capital, amortizări și provizioane (ct. 6290200+6810100+6810200+6810300+6810401+6810402+6820101+6820109+6820200+6890100+6890200)	11	65.278	58.680
5.	Alte cheltuieli operaționale (6350000*+6350100+6540000+6580101+6580109)	12	8.787	10.465
	TOTAL CHELTUIELI OPERAȚIONALE (rd.08+09+10+11+12)	13	1.286.552	1.656.600
III.	REZULTATUL DIN ACTIVITATEA OPERAȚIONALĂ	14		
	- EXCEDENT (rd.06- rd.13)	15	210.082	227.337
	- DEFICIT (rd.13- rd.06)	16	0	0
IV.	VENITURI FINANCIARE(ct. 7630000+7640000+7650100+7650200+7660000+7670000+7680000+7690000+7860300+7860400)	17		0




V.	CHELTUIELI FINANCIARE(ct. 6630000+6640000+6650100+6650200+6660000+6670000+ 6680000+6690000+6860300+6860400+6860800)	18	0	0
VI.	REZULTATUL DIN ACTIVITATEA FINANCIARĂ	19		
	- EXCEDENT (rd.17- rd.18)	20	0	0
	- DEFICIT (rd.18- rd.17)	21	0	0
VII.	REZULTATUL DIN ACTIVITATEA CURENTĂ	22		
	- EXCEDENT (rd.15+20-16-21)	23	210.082	227.337
	- DEFICIT (rd.16+21-15-20)	24	0	0
VIII.	VENITURI EXTRAORDINARE (ct.7910000)	25		
IX.	CHELTUIELI EXTRAORDINARE (ct.6900000+6910000)	26		
X.	REZULTATUL DIN ACTIVITATEA EXTRAORDINARĂ	27		
	- EXCEDENT (rd.25-rd.26)	28	0	0
	- DEFICIT (rd.26-rd.25)	29	0	0
XI	REZULTATUL PATRIMONIAL AL EXERCITIULUI (BRUT)	29.1		
	- EXCEDENT (rd.23+28-24-29)	29.2	210.082	227.337
	- DEFICIT (rd.24+29-23-28)	29.3	0	0
	Cheltuieli cu impozitul pe profit (din cr. 6350000)*)	29.4		
XI.	REZULTATUL PATRIMONIAL AL EXERCITIULUI	30		
	- EXCEDENT (rd. 23+28-24-29)	31	210.082	227.337
	- DEFICIT (rd. 24+29-23-28)	32	0	0

Conducătorul instituției,



The stamp is circular with the text: "GUVERNUL ROMÂNIEI", "CASA DE CULTURĂ", "STUDENTILOR", "CLUJ-NAPOCA", and "CENTRUL TINERETULUI SI SPORTULUI".

Conducătorul compartimentului  
financiar - contabil,






SITUATIA FLUXURILOR DE TREZORERIE  
la data de 30 septembrie 2018

cod 04


DENUMIREA INDICATORULUI	Cod rând	Total	5314	550	5121	5124	541	5151	5152
A	B	1	2	3	4	5	6	7	8
I. NUMERAR DIN ACTIVITATEA OPERAȚIONALĂ	01								
1. Încasări	02	296661		6155	290506				
2. Plăți	03	296661		6155	290506				
3. Numerar net din activitatea operațională (rd. 02-03)	04	0	0	0	0	0	0	0	0
II. NUMERAR DIN ACTIVITATEA DE INVESTIȚII	05								
1. Încasări	06	0							
2. Plăți	07	0							
3. Numerar net din activitatea de investiții (rd.06-07)	08	0	0	0	0	0	0	0	0
III. NUMERAR DIN ACTIVITATEA DE FINANȚARE	09								
1. Încasări	10	0							
2. Plăți	11	0							
3. Numerar net din activitatea de finanțare (rd.10-rd.11)	12	0	0	0	0	0	0	0	0
IV. CREȘTEREA (DESCREȘTEREA) NETĂ DE NUMERAR ȘI ECHIVALENT DE NUMERAR (rd.04+rd.08+rd.12)	13	0	0	0	0	0	0	0	0
V. NUMERAR ȘI ECHIVALENT DE NUMERAR LA ÎNCEPUTUL ANULUI	14	0							
1.Diferențe de curs favorabile	15	0							
2.Diferențe de curs nefavorabile	16	0							
VI. NUMERAR ȘI ECHIVALENT DE NUMERAR LA FINELE PERIOADEI (rd.13+14 +15-16)	17	0	0	0	0	0	0	0	0

Conducatorul compartimentului  
financiar-contabil



cod 03

DENUMIREA INDICATORULUI	Cod rând	TOTAL	CASA ct. 5310101	Buget de stat*) ct. 5200100/ 7700000	Buget local ct. 5210100/ 7700000	Buget asigurări sociale de stat ct. 5250101+ 5250102/ 7700000	Buget asigurări pentru șomaj ct. 5740101+ 7700000	Buget Fond național unic de asigurări sociale de sănătate ct. 5710100/ 7700000	Buget Fond pentru mediu ct. 5750100/ 7700000	Buget trezoreria statului ct. 5240100/ 7700000	Buget asistiv public finanțat integral din venituri proprii ct. 5600101/ 7700000	Buget asistiv public finanțat din venituri proprii și subvenții ct. 5610100/ 7700000	Buget acțiunilor finanțate din venituri proprii și buget activității de priva tizare ct. 5620101/ 7700000	Buget imprumu turi interne și externe ct. 5130101+ 5140101+ 5160101+ 5170101/ 7700000	Buget fonduri externe neramburs abile (sursa D) ct. 5150103/ 7700000	Alte disponibilit ăți (ct. 5xx)5005 SI 5007
<b>A</b>	<b>B</b>	<b>15</b>	<b>2</b>	<b>3</b>	<b>4</b>	<b>5</b>	<b>6</b>	<b>7</b>	<b>8</b>	<b>9</b>	<b>10</b>	<b>11</b>	<b>12</b>	<b>13</b>	<b>14</b>	<b>15</b>
<b>I. NUMERAR DIN ACTIVITATEA OPERAȚIONALĂ</b>	<b>1</b>															
1. Încasări	2	2.024.110	145.910									1.878.200				
2. Plăți	3	1.760.190	145.910									1.614.280				
3. Numerar net din activitatea operațională (rd. 02-rd.03)	4	263.920	0	0	0	0	0	0	0	0	0	263.920	0	0	0	0
<b>II. NUMERAR DIN ACTIVITATEA DE INVESTIȚII</b>	<b>5</b>															
1. Încasări	6	0														
2. Plăți	7	0														
3. Numerar net din activitatea de investiții (rd.06-07)	8	0	0	0	0	0	0	0	0	0	0	0	0	0	0	0
<b>III. NUMERAR DIN ACTIVITATEA DE FINANȚARE</b>	<b>9</b>															
1. Încasări	10	0														
2. Plăți	11	0														
3. Numerar net din activitatea de finanțare (rd.10-rd.11)	12	0	0	0	0	0	0	0	0	0	0	0	0	0	0	0
<b>IV. CREȘTEREA (DESCREȘTEREA) NETĂ DE NUMERAR ȘI ECHIVALENT DE NUMERAR (rd.04+rd.08+rd.12)</b>	<b>13</b>	<b>263.920</b>	<b>0</b>	<b>0</b>	<b>0</b>	<b>0</b>	<b>0</b>	<b>0</b>	<b>0</b>	<b>0</b>	<b>0</b>	<b>263.920</b>	<b>0</b>	<b>0</b>	<b>0</b>	<b>0</b>
<b>V. NUMERAR ȘI ECHIVALENT DE NUMERAR LA ÎNCEPUTUL ANULUI</b>	<b>14</b>	<b>310.288</b>														
- Sume recuperate din excedentul anului precedent **)	14.1	0	x	x		x	x	x				307.966				2.322
- Sume utilizate din excedentul anului precedent/ sume transferate din excedent la finele anului precedent****)	14.2	0	x	x												x
Sume transferate din disponibilul neutilizat la finele anului precedent****)	14.3	0	x	x	x	x	x	x	x	x	x	x	x			x
<b>VI. NUMERAR ȘI ECHIVALENT DE NUMERAR LA SFÂRȘITUL PERIOADEI (rd.13+rd.14+rd.14.1 - rd.14.2 - rd.14.3)</b>	<b>15</b>	<b>574.208</b>	<b>0</b>								<b>0</b>	<b>571.886</b>			<b>0</b>	<b>2.322</b>



TREZORERIA MUN. CLUJ-NAPOCA

11.10.2018

CONTROL CHELTUIELI